

Zwaluwen in Tessenderlo 2009


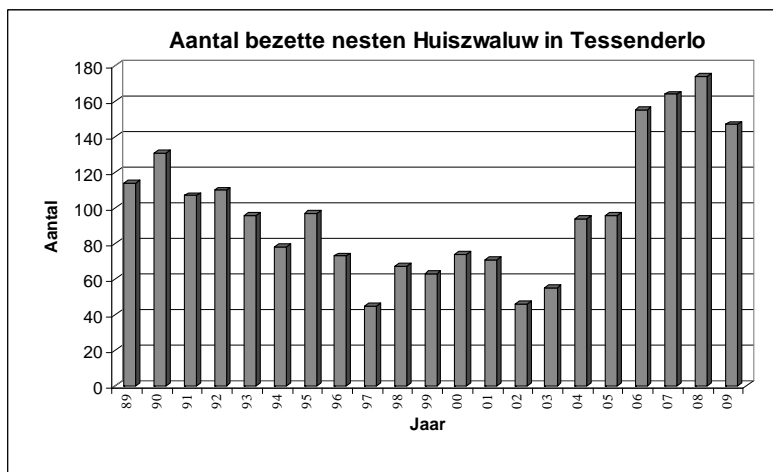
Herman Vermeulen

De gegevens van de laatste jaren lieten ons zien dat de zwaluwenpopulatie weer aardig in de lift zat. Het per jaar sterk wisselen van het aantal broedparen is waarschijnlijk een natuurlijk verschijnsel, daarom zullen wij maar hopen dat de daling van dit jaar volgend jaar ruimschoots goed gemaakt wordt.

Voor de Huiszwaluwen hebben wij dit jaar 27 bezette nesten minder geteld dan in 2008 of een daling van 15%.

Positief nieuws voor de Huiszwaluwen is dat de populatie aan de brug in Hulst niet verdwenen is. Van de 30 kunstnesten die vorig jaar, na de restauratie van de brug, werden opgehangen waren er 23 bezet.

Voor de inventarisatie van de Boerenzwaluw werden, zoals de voorbije jaren, 28 locaties geïnventariseerd. Dit geeft natuurlijk geen totaalbeeld van het aantal broedgevallen in onze gemeente, maar het geeft wel een algemene trend. Dit jaar werden er 34 bezette nesten minder geteld of bijna 17%





	89	90	91	92	93	94	95	96	97	98	99	00	01	02	03	04	05	06	07	08	09
School H. Hart	38	54	35	43	40	30	36	27	22	28	31	42	43	29	30	60	59	71	81	74	64
Lagere school				(21)	(20)	(20)	(14)	(8)	(10)	(16)	(14)	(19)	(18)	(10)	(12)	(18)	(20)	(25)	(29)	(25)	(21)
Kapel					(3)	(2)	(3)	(3)	(2)	(0)	(0)	(2)	(1)	(0)	(1)	0	(2)	(3)	(3)	(4)	
Muziekschool				(4)	(5)	(2)	(6)	(4)	(2)	(3)	(1)	(3)	(4)	(3)	(0)	(4)	(5)	(6)	(6)	(5)	(5)
Techn.school				(18)	(12)	(6)	(13)	(12)	(8)	(9)	(16)	(18)	(20)	(16)	(17)	(38)	(32)	(37)	(43)	(40)	(28)
Tessenderlo Chemie	35	28	39	34	28	24	23	14	11	7	6	7	3	3	0	0	0	0	0	0	0
Hulst, brug W.	17	26	17	18	13	12	19	16	8	22	14	14	16	8	14	24	21	36	24	32	23
Hulst, brug O.	15	14	11	14	8	9	14	8	3	10	12	11	9	6	11	10	6	30	29	29	26
Gemeentehuis	9	5	3	1	7	3	5	6	0	0	0	0	0	0	0	0	2	7	16	25	17
Fecidi								2	1	0	0	0	0	0	0	0	0	0	0	0	0
PIUS X																	8	11	14	14	16
Kerkstraat																					1
Totaal	114	131	107	110	96	78	97	73	45	67	63	74	71	46	55	94	96	155	164	174	147
Vershil t.o.v. 1989 (%)	0,0	14,9	-6,1	-3,5	-15,8	-31,6	-14,9	-36,0	-60,5	-41,2	-44,7	-35,1	-37,7	-59,6	-51,8	-17,5	-15,8	36,0	43,9	52,6	28,9

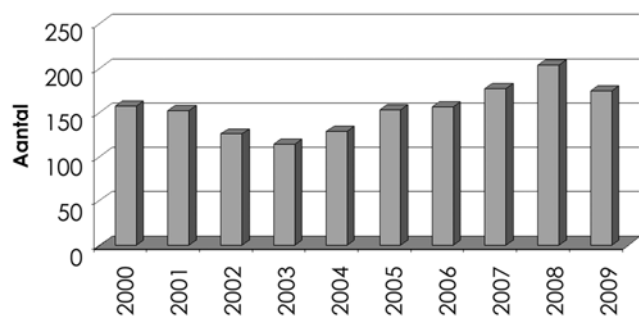
Boerenzwaluw

	'00	'01	'02	'03	'04	'05	'06	'07	'08	'09
--	-----	-----	-----	-----	-----	-----	-----	-----	-----	-----

1		2	3	3	5	10	8	10	14	9
2		1	1	1	1	3	3	3	3	4
3	2	0	0	0	0	0	0	0	0	0
4	4	4	3	7	7	8	8	12	11	5
5	14	14	10	7	6	7	7	20	13	18
6	0	0	0	0	6	6	6	0	0	0
7	8	8	6	3	6	8	12	9	10	4
8	3	1	0	0	0	2	0	2	2	1
9	7	6	6	5	5	6	4	8	14	10
10	2	3	3	0	1	0	0	0	0	0
11	3	3	3	3	4	4	2	3	2	0
12	9	6	4	4	5	6	3	7	2	2
13	2	2	1	1	0	0	0	0	0	0
14	6	6	5	5	4	6	7	11	7	1
15	10	6	8	8	7	11	14	8	12	9
16	12	12	15	13	12	12	8	13	19	17
17	8	8	8	8	11	12	12	14	16	11
18	5	5	5	3	5	3	3	3	3	0
19	11	15	10	12	9	10	12	10	28	35
20	4	2	3	4	3	10	7	4	2	2
21	3	2	3	2	3	0	0	0	0	0
22	10	10	0	0	0	0	9	6	9	7
23	6	10	6	7	8	8	4	9	9	5
24	1	0	0	0	0	0	0	0	0	0
25	4	4	3	2	2	2	2	0	0	0
26	3	3	3	2	3	3	2	3	2	3
27	1	1	1	0	1	0	3	1	2	3
28	19	18	15	14	14	16	20	21	23	23



Aantal bezette nesten Boerenzwaluw



Wil je meer weten over onze zwaluwen? Tot eind september kan je onze tentoonstelling over zwaluwen bezoeken in het Bosmuseum.

Met dank aan alle medewerkers.